

## KITH AS

---

### Resultatregnskap

	Note	2007	2006
<b>Driftsinntekter</b>			
Salgsinntekt	1	<u>29 174 654</u>	<u>30 641 700</u>
<b>Driftskostnader</b>			
Lønnskostnad	2,4	19 942 076	18 866 846
Avskrivning	5	594 367	774 448
Annen driftskostnad	2	8 790 194	10 856 709
Sum driftskostnader		<u>29 326 637</u>	<u>30 498 003</u>
Driftsresultat		<u>-151 983</u>	<u>143 697</u>
<b>Finansinntekter og finanskostnader</b>			
Annen finansinntekt		357 094	258 675
Annen finanskostnad		<u>30 098</u>	<u>52 152</u>
Netto finansposter		<u>326 996</u>	<u>206 523</u>
Ordinært resultat før skattekostnad		<u>175 013</u>	<u>350 220</u>
<b>Årsresultat</b>		<u>175 013</u>	<u>350 220</u>
<b>Overføringer og disponeringer</b>			
Overføringer annen egenkapital	7	<u>175 013</u>	<u>350 220</u>

## KITH AS

---

### Balanse pr. 31. desember

	Note	2007	2006
<b>Anleggsmidler</b>			
<i>Varige driftsmidler</i>			
Driftsløsøre, inventar, verktøy, kontormaskiner ol	5	<u>837 989</u>	<u>647 278</u>
<i>Finansielle anleggsmidler</i>			
Investeringer i aksjer og andeler	6	137 655	137 655
Overfinansiert pensjonsforpliktelse	4	1 577 335	1 225 601
Sum finansielle anleggsmidler		<u>1 714 990</u>	<u>1 363 256</u>
Sum anleggsmidler		<u>2 552 979</u>	<u>2 010 534</u>
<b>Omløpsmidler</b>			
<i>Fordringer</i>			
Kundefordringer	1	2 038 569	2 764 255
Andre fordringer	1	<u>751 691</u>	<u>1 290 606</u>
Sum fordringer		<u>2 790 260</u>	<u>4 054 861</u>
Bankinnskudd, kontanter og lignende		<u>11 429 160</u>	<u>8 854 592</u>
Sum omløpsmidler	3	<u>14 219 420</u>	<u>12 909 453</u>
Sum eiendeler		<u>16 772 399</u>	<u>14 919 987</u>

# KITH AS


---


## Balanse pr. 31. desember

	Note	2007	2006
<b>Egenkapital</b>			
<i>Innskutt egenkapital</i>			
Aksjekapital	7,8	<u>6 000 000</u>	<u>6 000 000</u>
<i>Opptjent egenkapital</i>			
Annen egenkapital	7	<u>4 886 296</u>	<u>4 711 283</u>
Sum egenkapital		<u>10 886 296</u>	<u>10 711 283</u>
<b>Gjeld</b>			
<i>Kortsiktig gjeld</i>			
Leverandørgjeld		569 257	770 153
Skyldige offentlige avgifter		1 904 607	1 777 838
Annen kortsiktig gjeld		<u>3 412 239</u>	<u>1 660 713</u>
Sum kortsiktig gjeld		<u>5 886 103</u>	<u>4 208 704</u>
Sum gjeld		<u>5 886 103</u>	<u>4 208 704</u>
Sum egenkapital og gjeld		<u>16 772 399</u>	<u>14 919 987</u>


31. desember 2007


Trondheim, 28. april 2008

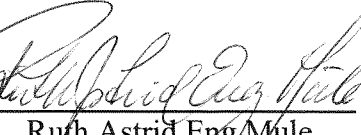
  
Ivar Gammelmo  
styreleder


  
Trude Mathisen  
styremedlem


  
Kristin Bang  
styremedlem

  
Elisabeth Sunde  
styremedlem

  
Evy-Anni Evensen  
styremedlem

  
Ruth Astrid Eng Mule  
styremedlem

  
Grete Bach  
styremedlem

  
Jacob Hygen  
adm. direktør

**Note 1 - Regnskapsprinsipper**

Årsregnskapet er satt opp i samsvar med regnskapslovens bestemmelser og god regnskapsskikk for små foretak.

**Salgsinntekter**

Inntektsføring ved salg av konsulenttjenester skjer på opptjeningstidspunktet.

**Klassifisering og vurdering av balanseposter**

Omløpsmidler og kortsiktig gjeld omfatter poster som forfaller til betaling innen ett år, samt poster som knytter seg til varekretsløpet. Øvrige poster er klassifisert som anleggsmiddel/langsiktig gjeld.

Omløpsmidler vurderes til laveste av anskaffelseskost og virkelig verdi. Kortsiktig gjeld balanseføres til nominelt beløp på etableringstidspunktet.

Anleggsmidler vurderes til anskaffelseskost, men nedskrives til virkelig verdi dersom verdifallet ikke forventes å være forbigående. Langsiktig gjeld balanseføres til nominelt beløp på etableringstidspunktet.

**Varige driftsmidler**

Varige driftsmidler balanseføres og avskrives over driftsmidlets levetid dersom de har levetid over 3 år og har en kostpris som overstiger kr 15.000. Direkte vedlikehold av driftsmidler kostnadsføres løpende under driftskostnader, mens påkostninger eller forbedringer tillegges driftsmidlets kostpris og avskrives i takt med driftsmidlet.

**Fordringer**

Kundefordringer og andre fordringer er oppført i balansen til pålydende etter fradrag for avsetning til forventet tap. Avsetning til tap gjøres på grunnlag av individuelle vurderinger av de enkelte fordringene. I tillegg gjøres det for øvrige kundefordringer en uspesifisert avsetning for å dekke antatt tap.

**Note 2 - Lønnskostn., antall ansatte, godtgjørelser mm.**

Lønnskostnader består av følgende poster:	2007	2006
Lønninger	14 838 559	14 472 121
Folketrygdavgift	2 480 737	2 374 662
Pensjonskostnader	2 200 525	1 477 605
Andre personalkostnader	422 254	542 458
Sum	<u>19 942 076</u>	<u>18 866 846</u>
Antall årsverk	29	29

Ledende personer	Lønn	Pensjons- utgifter	Annen godtgjørelse
Daglig leder	764 517	118 275	1 403
Styret	103 000	0	0

**Revisor**

Revisjonshonorar for 2007 utgjør kr 51 000. I tillegg er rådgivning fra revisor kostnadsført med kr 31 400. Beløpene er ekskl. mva.

**Note 3 – Bundne midler**

Posten bankinnskudd og kontanter inneholder bundne skattetrekksmidler med kr 1 348 158.

**Note 4 - Pensjonskostnader og pensjonsforpliktelse**

Selskapet har pensjonsordninger som omfatter i alt 26 personer. Ordningene gir rett til definerte fremtidige ytelser. Disse er i hovedsak avhengig av antall opptjeningsår, lønnsnivå ved oppnådd pensjonsalder og størrelsen på ytelsene fra folketrygden. Forpliktelsene er dekket gjennom et forsikringselskap.

	2007	2006
Årets opptjente pensjonsrettigheter	1 799 805	1 724 758
Rentekostnad på opptjente pensjonsrettigheter	1 117 028	873 703
Avkastning på pensjonsmidler	-1 044 921	-1 049 918
Amortisering av planendring	69 045	69 045
Amortisert avvik	100 241	0
Periodisert arbeidsgiveravgift	0	228 080
Administrasjonskostnader	123 522	0
Netto pensjonskostnad	<u>2 164 720</u>	<u>1 845 668</u>
	<b>31.12.2007</b>	<b>31.12.2006</b>
Opptjente pensjonsforpliktelser	23 400 822	17 689 810
Pensjonsmidler (til markedsverdi)	-20 391 395	-19 853 061
Ikke resultatført planendring	-773 987	-843 032
Ikke resultatført estimatavvik	-3 617 855	1 932 136
Periodisert arbeidsgiveravgift	-194 920	-151 455
Netto pensjonsmidler	<u>-1 577 335</u>	<u>-1 225 602</u>

*Økonomiske forutsetninger:*

Årets avkastning på pensjonsmidlene	5,5 %
Diskonteringsrente	5,8 %
Forventet lønnsregulering	3,0 %
Forventet pensjonsøkning	2,5 %
Forventet G-regulering	3,0 %
Arbeidsgiveravgift	14,1 %
Turnover	0,0 %

**Note 5 - Varige driftsmidler**

	<b>Inventar maskiner o.l</b>	<b>Total</b>
Anskaffelseskost 01.01.	3 820 433	3 820 433
Tilgang kostpris	785 078	785 078
Avgang kostpris	0	0
Anskaffelseskost 31.12.	4 605 511	4 605 511
Akk. ord. avskr. 01.01	3 173 155	3 173 155
Årets avskrivning	594 367	594 367
Avgang avskrivning	0	0
Akk. nedskr.	0	0
Akk. ord. avskr. 31.12	3 767 522	3 767 522
Bokført verdi 01.01.	647 278	647 278
Bokført verdi 31.12.	837 989	837 989
Salgsum	0	0
Avg. anskaffelseskost	0	0
Avg. avskrivning	0	0
Gevinst, tap	0	0
Årets avskrivninger	594 367	594 367
Økonomisk levetid	3-5 år	
Lineære avskrivninger	20-33%	

**Note 6 – Aksjer i andre foretak**

	<b>Eierandel</b>	<b>Kostpris</b>	<b>Bokført verdi</b>	<b>Markedsverdi</b>
<i>Anleggsmidler</i>				
DNB Nor ASA		137 655	137 655	250 826
Sum		137 655	137 655	250 826

**Note 7 – Egenkapital**

Årets endring i bokført egenkapital:

	<b>Aksje- kapital</b>	<b>Annen egenkapital</b>	<b>SUM</b>
Egenkapital pr. 01.01	6 000 000	4 711 283	10 711 283
<i>Årets endring i egenkapital</i>			
Årets resultat	0	175 013	175 013
Egenkapital pr. 31.12	6 000 000	4 886 296	10 886 296

**Note 8 - Aksjekapital og aksjonærinformasjon**

Aksjekapitalen i Kompetansesenter for IT i Helsevesenet AS pr 31.12.2007 består av følgende aksjeklasser:

	<b>Antall</b>	<b>Pålydende</b>	<b>Balanseført</b>
A-aksjer	6 000	1 000	6 000 000

*Eierstruktur*

Aksjonærene i Kompetansesenter for IT i Helsevesenet AS pr. 31.12.2007 var:

	<b>A-aksjer</b>	<b>Eierandel</b>	<b>Stemme- andel</b>
Helse-og omsorgsdepartementet	4 200	70,0 %	70,0 %
Kommunens Sentralforbund	1 170	19,5 %	19,5 %
Arbeid - og inkluderingsdepartementet	630	10,5 %	10,5 %
Totalt antall aksjer	6 000	100,0 %	100,0 %